











# ADVERTORIAL

## 7 Panduan Memilih Microphone Wireless yang Tepat untuk Kualitas Audio yang Unggul

Updates. - ADV.CO.ID

Jan 16, 2024 - 09:01

 <p>SANTARA - DJI Mic 2 in Wireless...</p> <p>000</p> <p>Max discount 200k</p> <p>Nusantera Official ...</p>	 <p>DJI MIC 2 ( 2 TX + 1 RX + CHARGING CASE) DJI Mic2...</p> <p>IDR 5,200,000</p> <p>Max discount 200k</p> <p>Doss Official Store</p>	 <p>DJI MIC 2 ( 1 TX + 1 RX ) DJI Mic2 Compact Digital...</p> <p>IDR 3,350,000</p> <p>Max discount 200k</p> <p>Doss Official Store</p>	 <p>DJI Mic 2 Person Wireless Microphone for Smartphone...</p> <p>IDR 5,249,000</p> <p>Galaxy Camera</p> <p>CLICK&amp;COLLECT</p>	 <p>DJI Mic 2-Person Co Digital Wireless Micro...</p> <p>IDR 5,249,000</p> <p>Danpasar City</p> <p>CLICK&amp;COLLECT</p>
 <p>OFFICIAL STORE</p> <p>NG DJI MIC</p> <p>900</p>	 <p>NITRAKAMERA</p> <p>DJI Mic 2-Person Compact Digital Wireless Microphone...</p> <p>IDR 5,249,000</p>	 <p>Camera .co.id</p> <p>CAMERA.CO.ID - DJI Mic 2-Person Wireless Microphon...</p> <p>IDR 3,879,000</p>	 <p>DJI Mavic Mini Drone [Combo]</p> <p>IDR 6,999,000</p>	 <p>Kernel L-Shape</p> <p>Kernel L Aluminum B Holder with Hot Shoe</p> <p>IDR 39,000</p>

TEKNOLOGI - Dalam era digital ini, keberadaan teknologi semakin memudahkan kita untuk berkomunikasi dan berkolaborasi secara efektif. Salah satu perkembangan yang patut diperhatikan adalah penggunaan microphone wireless.

Seiring dengan perkembangan dunia teknologi audio, microphone wireless seperti [DJI Mic 2](#) menjadi pilihan yang sangat diandalkan oleh berbagai kalangan, mulai dari content creator, podcaster, hingga profesional di dunia

pertunjukan.

## **Fungsi dan Manfaat Microphone Wireless**

Microphone wireless, seperti namanya, bekerja tanpa kabel, memberikan kebebasan bergerak tanpa mengorbankan kualitas audio. Fungsi utamanya adalah untuk merekam suara atau sinyal audio tanpa perlu terhubung secara fisik dengan perangkat perekam. Manfaatnya sangat bervariasi, mulai dari memberikan kenyamanan dalam bergerak, meningkatkan fleksibilitas, hingga menciptakan pengalaman audio yang lebih berkualitas.

### **1. Frekuensi dan Jarak Operasional**

Poin pertama yang perlu diperhatikan adalah frekuensi operasional dan jarak maksimum yang dapat dicapai oleh microphone wireless. Pastikan bahwa frekuensi yang digunakan tidak bertabrakan dengan perangkat lain di sekitarnya, dan jarak operasionalnya sesuai dengan kebutuhan Anda. Microphone dengan fitur auto-frequency selection dapat menjadi pilihan yang bijak untuk menghindari interferensi.

### **2. Kualitas Suara**

Kualitas suara adalah hal yang tidak bisa diabaikan. Pastikan microphone yang dipilih mampu menghasilkan suara yang jernih dan bebas dari noise yang mengganggu. Mikrofon dengan teknologi noise cancellation dan wide frequency response biasanya dapat memberikan hasil audio yang lebih baik.

### **3. Daya Tahan Baterai**

Microphone wireless bergantung pada daya baterai. Pilihlah microphone yang memiliki daya tahan baterai yang cukup untuk sesi penggunaan yang panjang. Beberapa model bahkan dilengkapi dengan indikator baterai sehingga Anda dapat memantau tingkat daya sisa dengan mudah.

### **4. Kemudahan Penggunaan dan Kelengkapan Fitur**

Mikrofon yang mudah digunakan akan meningkatkan efisiensi dalam pekerjaan atau hobi Anda. Pilihlah microphone wireless yang dilengkapi dengan fitur-fitur tambahan seperti kontrol volume, tombol mute, dan kemampuan untuk mengkoneksikan beberapa mikrofon secara bersamaan. Hal ini akan memberikan fleksibilitas yang lebih besar dalam situasi penggunaan yang berbeda.

### **5. Kompatibilitas dengan Perangkat Lain**

Pastikan bahwa microphone wireless yang Anda pilih kompatibel dengan

perangkat yang akan Anda gunakan, seperti kamera, smartphone, atau laptop. Sebagian besar microphone modern umumnya mendukung koneksi universal seperti USB atau Bluetooth, tetapi pastikan untuk memeriksa spesifikasi dengan teliti.

## **6. Desain dan Kenyamanan Penggunaan**

Faktor ergonomi juga perlu diperhatikan. Pilihlah microphone yang memiliki desain yang nyaman untuk digenggam atau dipasang. Beberapa microphone dilengkapi dengan clip atau bracket untuk memudahkan pemasangan pada pakaian atau tripod, memberikan fleksibilitas penggunaan yang lebih besar.

## **7. Harga yang Sesuai dengan Kualitas**

Terakhir, tetapi tak kalah penting, pertimbangkan anggaran Anda. Sementara kualitas audio adalah faktor utama, carilah microphone wireless yang memberikan nilai terbaik untuk uang Anda. Bandingkan fitur dan spesifikasi antara berbagai model sebelum membuat keputusan.

Dalam mencari microphone wireless yang memenuhi semua kriteria di atas, DJI Mic 2 adalah pilihan yang layak dipertimbangkan. Dengan teknologi canggihnya, DJI Mic 2 menawarkan kualitas suara yang superior, daya tahan baterai yang baik, dan desain yang ergonomis. Blibli, sebagai mitra ritel terpercaya, menyediakan DJI Mic 2 dengan penawaran harga yang kompetitif dan pelayanan pelanggan yang memuaskan.

Mengingat semua faktor di atas, penting untuk melakukan riset yang teliti sebelum memutuskan microphone wireless mana yang akan Anda beli. Setiap poin memiliki peran penting dalam memastikan pengalaman audio yang memuaskan dan sesuai dengan kebutuhan Anda.

Dengan memilih microphone wireless yang tepat, Anda dapat meningkatkan kualitas produksi audio Anda dan menciptakan pengalaman yang lebih dinamis dan bebas batas. Jadi, apalagi yang Anda tunggu? Segera temukan pilihan microphone wireless terbaik hanya melalui Blibli! Ada banyak mereka microphone wireless bisa Anda temukan, termasuk DJI Mic 2. Cek Blibli sekarang juga untuk mendapatkan harga terbaik!